



Hướng Dẫn Dành Cho Người Góp Sức
Instructions For Philanthropists

CÁCH ĐĂNG KÝ TRỞ THÀNH NGƯỜI GÓP SỨC TRÊN TRANG PHILOINHUAN.ORG

How to register as a philanthropist on vietnamcauses.org

Bước 0 Truy cập vào trang web <http://www.philoinhuan.org/>
Step 0 Access to the website of <http://www.philoinhuan.org/>

Chọn ngôn ngữ phù hợp với bạn (Tiếng Anh hoặc Tiếng Việt). Lưu ý: Hướng dẫn này chỉ sử dụng hình ảnh bằng ngôn ngữ tiếng Việt.

Select the language that is convenient for you (English or Vietnamese). Note: This guide only uses images in Vietnamese.



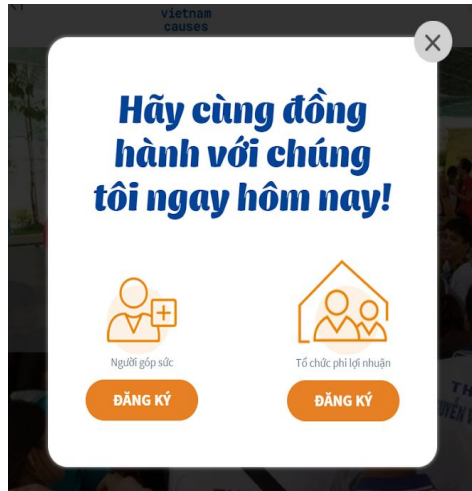
Bước 1
Step 1



Bước 2 Đăng nhập hoặc Đăng ký tài khoản của cá nhân
Step 2 Login or Sign up as a philanthropist

Cách 1: Chọn Đăng ký làm Người góp sức trong khung “Hãy cùng đồng hành với chúng tôi ngay hôm nay” (chỉ áp dụng đối với các cá nhân chưa từng truy cập trang web).

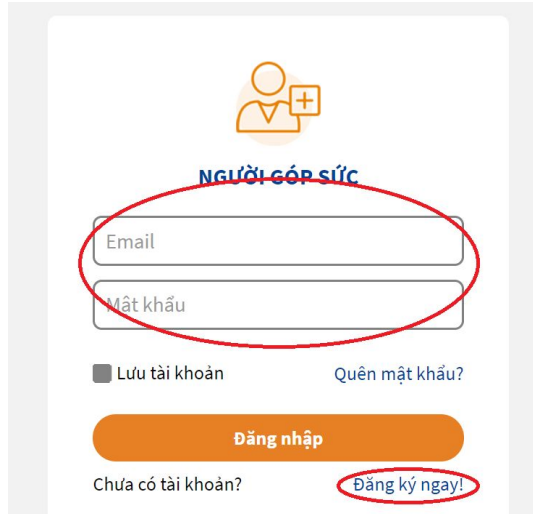
Option 1: Sign up as a Philanthropist in the pop-up box of “Join Us Today” (only applicable for 1st-time visitors).



Cách 2: Chọn nút “Đăng nhập” bên góc phải của trang.
Option 2: Select “Login” button in the top right corner of the website.

Chọn “Người góp sức”, và nhấn nút “Tiếp”.
Select “Philanthropist”, and then click “Next”.



Đăng nhập bằng tài khoản của bạn (nếu đã tạo) hoặc chọn “Đăng ký ngay” để tạo tài khoản người góp sức trên trang (nếu bạn chưa có tài khoản)

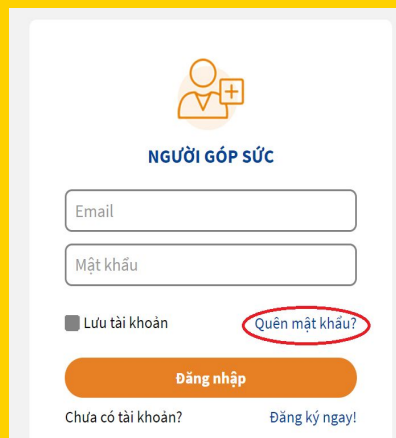
Login using your account (if you have registered) or select “Sign-up” to fill out the registration form (if you haven’t registered yet)

MỘT SỐ LƯU Ý

Đối với cá nhân đã có tài khoản nhưng quên mật khẩu
For individuals who already have an account but forgot their password

Hãy chọn nút “Quên mật khẩu” và hệ thống sẽ gửi email cài lại mật khẩu đến email mà bạn đã đăng ký tài khoản.

Select “Forgot password” and the website will send the reset password information to your registered email.



Đối với cá nhân đăng ký mới tài khoản
For individuals who register a new account

Hệ thống sẽ gửi email kích hoạt tài khoản đến email đã đăng ký của bạn. Hãy kiểm tra hộp thư của bạn sau khi đăng ký.

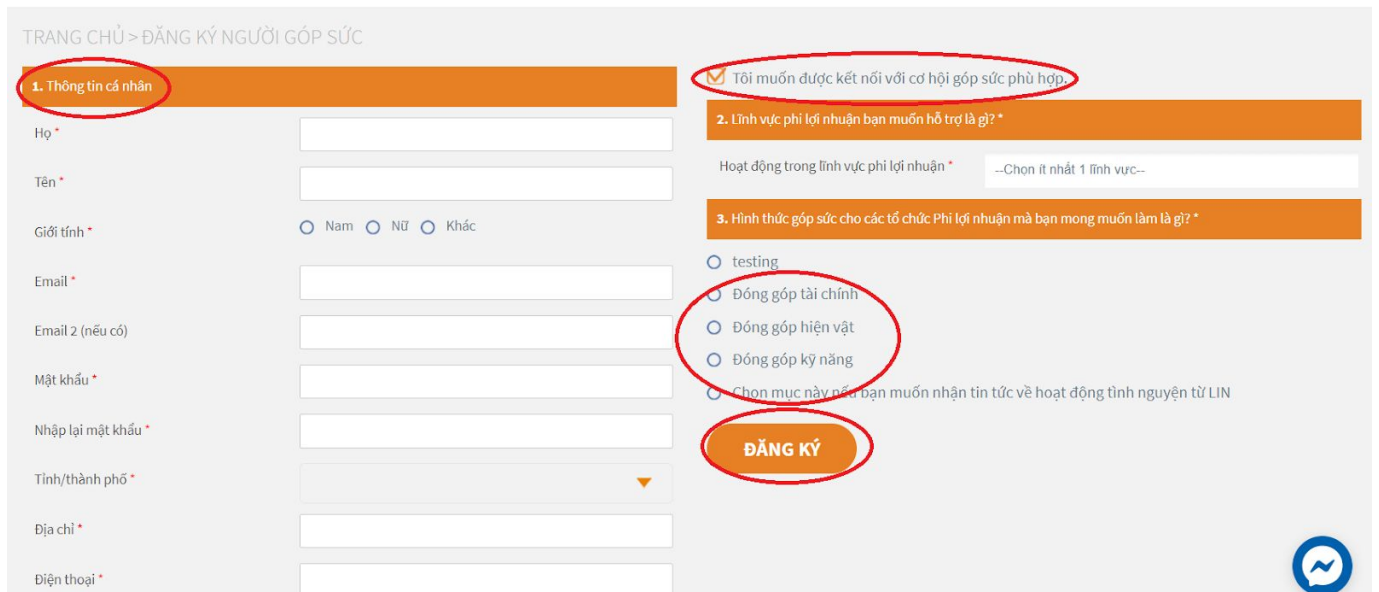
The system will send an account activation email to your registered email. Please check your inbox after registering.



Bước 3 Đăng ký trở thành người góp sức
Step 3 Registration as a philanthropist

Điền các thông tin như yêu cầu => Nhấn vào mục Tôi muốn được kết nối với cơ hội góp sức phù hợp => Chọn hình thức góp sức => Nhấn đăng ký

Fill in the form => Click on "I want to be matched with suitable giving opportunities" => Choose your form of giving
=> Sign up



Bạn có muốn công khai thông tin cơ bản và CV của bạn trong mục "Danh bạ Tình nguyện viên" của trang philoinhuan.org, nhằm hỗ trợ các tổ chức phi lợi nhuận tiếp cận bạn tốt hơn không?

Có Không

Thông tin công khai của bạn sẽ bao gồm: Họ và tên, Địa chỉ, Chuyên môn, Lĩnh vực phi lợi nhuận bạn mong muốn góp sức, Cơ hội tình nguyện bạn quan tâm, Công việc hiện tại của bạn, và CV.

Hồ sơ của bạn sẽ được hiển thị trên Danh bạ Tình nguyện viên như hình dưới đây nếu bạn đồng ý công khai thông tin cơ bản của bạn trong phần đăng ký. Lưu ý: Chỉ có tổ chức phi lợi nhuận có tài khoản trên trang web này mới thấy

được thông tin trong Danh bạ Tình nguyện viên này.

Your profile will be displayed on the main page of the volunteers directory as follows only if you agree to publish it in the registration form. Note: Only non-profit organizations who have accounts on philoinhuan.org can access this Directory.



Danh bạ tình nguyện viên

Danh bạ trực tuyến của các tình nguyện viên tại Việt Nam, cung cấp thông tin và cơ hội cho các tổ chức phi lợi nhuận kết nối với các tình nguyện viên có chuyên môn trong nhiều lĩnh vực khác nhau.

TÌM KIẾM TÌNH NGUYỆN VIÊN

Nhập từ khóa liên quan để tìm kiếm tình nguyện viên phù hợp

Lọc

- Lĩnh vực
Chọn lĩnh vực
- Chuyên môn
Chọn Chuyên môn

Tìm kiếm

a-tinh-nguyen-vien/5eb218e04041c77ee4ee5c99

TRANG CHỦ > DANH BẠ TÌNH NGUYỆN VIÊN

<div style="border: 1px solid #ccc; border-radius: 5px; background-color: white; width: 40px; height: 20px; margin: 0 auto;"></div> <p style="font-size: x-small; margin: 5px 0;">Lần cuối cập nhật: 06/05/2020</p> <p style="margin: 5px 0;">PROGRAM COORDINATOR</p> <p style="font-size: x-small; margin: 5px 0;">LIN CENTER</p> <p style="font-size: x-small; margin: 5px 0;">Công việc hiện tại: Office worker</p> <p style="font-size: x-small; margin: 5px 0;">Chuyên môn: Ngoại ngữ; Văn hóa và Nghệ thuật;</p>	<div style="border: 1px solid #ccc; border-radius: 5px; background-color: white; width: 40px; height: 20px; margin: 0 auto;"></div> <p style="font-size: x-small; margin: 5px 0;">Lần cuối cập nhật: 06/05/2020</p> <p style="margin: 5px 0;">ĐẢ TỐT NGHIỆP</p> <p style="font-size: x-small; margin: 5px 0;">ĐẠI HỌC NGOẠI THƯƠNG</p> <p style="font-size: x-small; margin: 5px 0;">Công việc hiện tại: Sinh viên</p> <p style="font-size: x-small; margin: 5px 0;">Chuyên môn: Ngoại ngữ;</p>	<div style="border: 1px solid #ccc; border-radius: 5px; background-color: white; width: 40px; height: 20px; margin: 0 auto;"></div> <p style="font-size: x-small; margin: 5px 0;">Lần cuối cập nhật: 28/04/2020</p> <p style="margin: 5px 0;">NHÂN VIÊN</p> <p style="font-size: x-small; margin: 5px 0;">CTY CP HỌC VIỆN QUỐC TẾ ANH</p> <p style="font-size: x-small; margin: 5px 0;">Công việc hiện tại: Nhân sự</p> <p style="font-size: x-small; margin: 5px 0;">Chuyên môn: Ngoại ngữ; Quản lý nhân sự;</p>
<div style="border: 1px solid #ccc; border-radius: 5px; background-color: white; width: 40px; height: 20px; margin: 0 auto;"></div> <p style="font-size: x-small; margin: 5px 0;">Lần cuối cập nhật: 28/04/2020</p> <p style="margin: 5px 0;">NHÂN VIÊN</p> <p style="font-size: x-small; margin: 5px 0;">CÔNG TY TNHH DATIVA</p>	<div style="border: 1px solid #ccc; border-radius: 5px; background-color: white; width: 40px; height: 20px; margin: 0 auto;"></div> <p style="font-size: x-small; margin: 5px 0;">Lần cuối cập nhật: 22/04/2020</p> <p style="margin: 5px 0;">TRƯỞNG NHÓM</p> <p style="font-size: x-small; margin: 5px 0;">CÔNG TY CỔ PHẦN XUẤT NHẬP KHẨU TNT</p>	<div style="border: 1px solid #ccc; border-radius: 5px; background-color: white; width: 40px; height: 20px; margin: 0 auto;"></div> <p style="font-size: x-small; margin: 5px 0;">Lần cuối cập nhật: 21/04/2020</p> <p style="margin: 5px 0;">HỌC SINH</p> <p style="font-size: x-small; margin: 5px 0;">TRƯỞNG</p> <div style="float: right; background-color: #0056b3; color: white; border-radius: 50%; width: 30px; height: 30px; display: flex; align-items: center; justify-content: center; margin-top: 10px;"> </div>

Sau khi kích hoạt tài khoản, trang web sẽ cập nhật với bạn qua email ngay khi có những cơ hội tình nguyện hoặc góp sức phù hợp với kỹ năng và lĩnh vực mong muốn mà bạn đã đăng ký.


After activating your account, the website will send you updates via email when there are any volunteer opportunities or philanthropy opportunities that match your registered skills and interests.

Hãy cập nhật/thay đổi thông tin hồ sơ của bạn trên trang philoinhuan.org nếu bạn muốn nhận các thông tin tình nguyện hoặc góp sức khác!

Update your profile on philoinhuan.org whenever you want to receive different volunteer or philanthropy opportunities!



CÁCH THỨC LIÊN HỆ VỚI ĐỘI NGŨ HỖ TRỢ
HOW TO CONTACT THE SUPPORT TEAM

Cách 1 / Method 1	Cách 2 / Method 2	Cách 3 / Method 3
<p>Nhấn tin trong khung chat ở góc phải (bên dưới) của trang web <i>Text in the chat box at the bottom right (below) of the website</i></p> 	<p>Gửi email qua nút “Liên hệ” ở góc phải (bên trên) trang web. <i>Email via the “Contact” button at the top right (above) of the website.</i></p> 	<p>Gọi điện đến Bộ phận dịch vụ Tình nguyện Viên theo số +84 28 7304 6884 (Ext: 102) trong giờ hành chính. <i>Call Volunteer Services at +84 28 7304 6884 (Ext: 102) during office hours.</i></p>

(*) Đội ngũ LIN sẽ phản hồi nhanh nhất có thể trong giờ hành chính cho bạn.
 (*) The LIN team will respond as quickly as possible during office hours for you.